

Temat: Karmnik dla sikorek.


x Zapoznanie z zapisem cyfrowym liczby 8.



<https://www.youtube.com/watch?v=dv7kbKWxaX8>

x Pokaz zapisu cyfrowego liczby 8.

Tablica demonstracyjna nr 3.



Wskaż liczby które już poznaliście i ułóż tle klocków ile wskazuje liczba

Dzieci kreślą cyfrę palcem

w powietrzu, na dywanie, na plecach i wskazują poznaną liczbę

Zaprasza do zabawy z kaszą .

Przygotuj sobie talerzyk oraz trochę kaszy manny lub mąki. Poćwicz pisanie wszystkich poznanych cyferek

Opakowania po jajkach z niespodzianką, ziarna słonecznika w łupinach, kropki wycięte

dziurkaczem z papieru samoprzylepnego (w kilku kolorach), talerzyki.

Karty pracy, cz. 2, s. 72. 6 latki

Polecenia: Policz gile.

- Dorysuj w pętlach ziarna tak, by każdy ptak miał 8 ziaren.
- Wskaż pierwszego wróbla oraz ostatniego wróbla, licząc

- od lewej strony. Powiedz, który z kolei jest ostatni wróbel. Pod piątym wróblem, licząc od
- prawej strony, dorysuj jego zgubione piórko.
- Rysuj palcem po śladzie zapisu cyfrowego liczby 8.
- Dorysuj w pętlach ziarna tak, by każdy ptak miał 8 ziaren.
- Wskaż pierwszego wróbla oraz ostatniego wróbla, licząc od lewej strony. Powiedz, który z kolei jest ostatni wróbel. Pod piątym wróblem, licząc od prawej strony, dorysuj jego zgubione piórko.


Karty pracy, cz. 2, s. 73.



Polecenie:

- Popatrz na obrazek. Nazwij i policz ptaki.
- Wpisz w okienka odpowiednią liczbę.

5 latki 62-63 karty pracy



Pozdrawiam, Olga Mazur

II. Rytmika

Dzień dobry!

Dzisiaj w ramach rytmiki zachęcam do wykonania muzycznych, zimowych ćwiczeń, oraz do zaśpiewania zimowej poleczki.

zimowe ćwiczenia:

<https://liblink.pl/51fD6QyCjU>

piosenka Zimowa poleczka-

<https://liblink.pl/DAPxpdK8wD>

tekst:

Zimową poleczkę na śniegu lub lodzie
Kochają bałwanki i tańczą ją co dzień
Zimową poleczkę na soplach gra wiatr
Bałwanki się cieszą - o tak, właśnie tak

Ref.: Ha, ha, ha, ha

Hi, hi, hi, hi

Śniegowe bałwanki

To my, właśnie my

Gdy w rękach miotełki, na głowach garnuszki
Z węgielków lśnią oczka i same mkną nóżki
Zimową poleczkę na soplach gra wiatr
Bałwanki się cieszą - o tak, właśnie tak!


Ref: Ha, ha, ha, ha...

Stały na chwilę, by otrzeć pot z czoła,
Lecz skoczna muzyka do tańca nas woła,
Zimową poleczkę na soplach gra wiatr,
Bałwanki się cieszą - o tak, właśnie tak!

Ref: Ha, ha, ha, ha

Pozdrawiam serdecznie,
Pani Kasia

III. „Ptaszki w karmniku” – zadanie plastyczne.

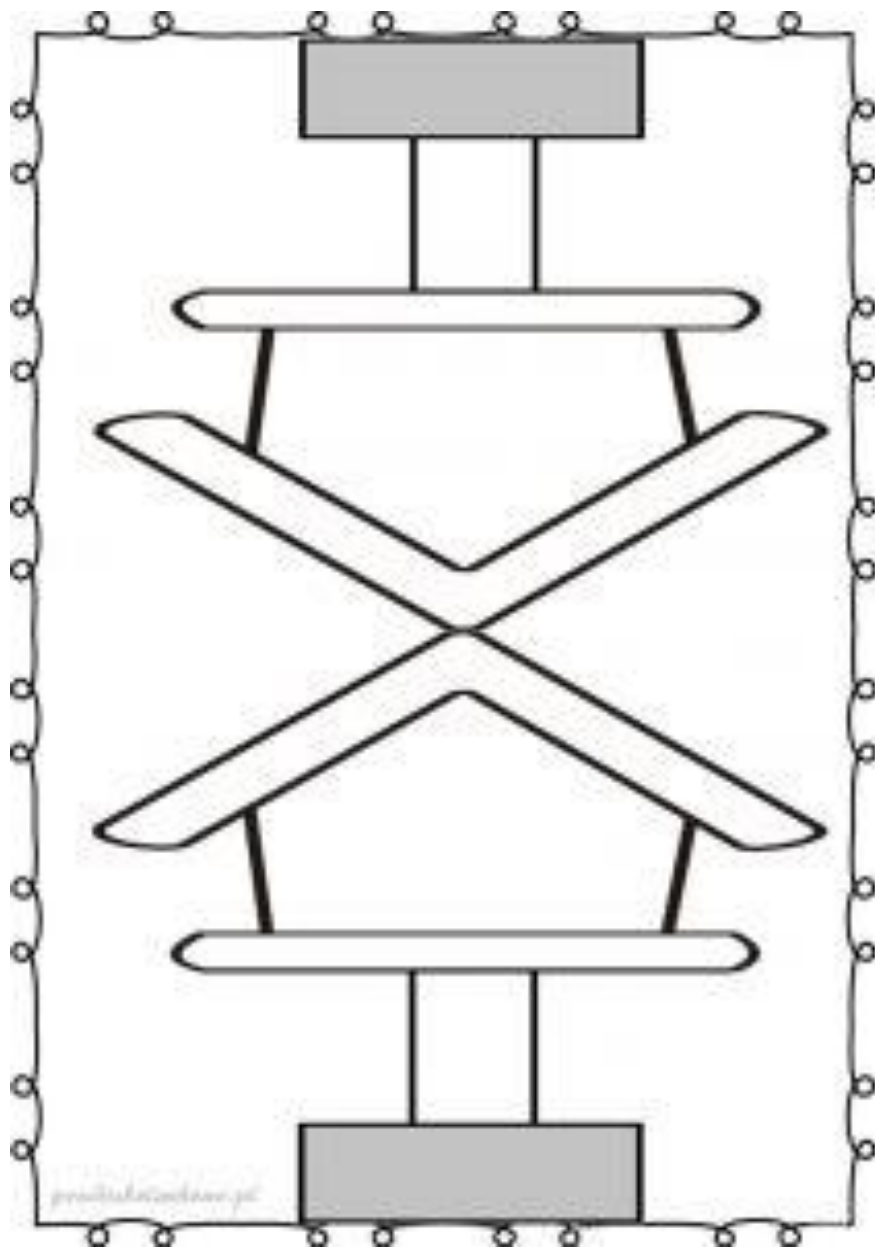


Dzisiaj wykonamy makietę „Ptaszki w karmniku”.

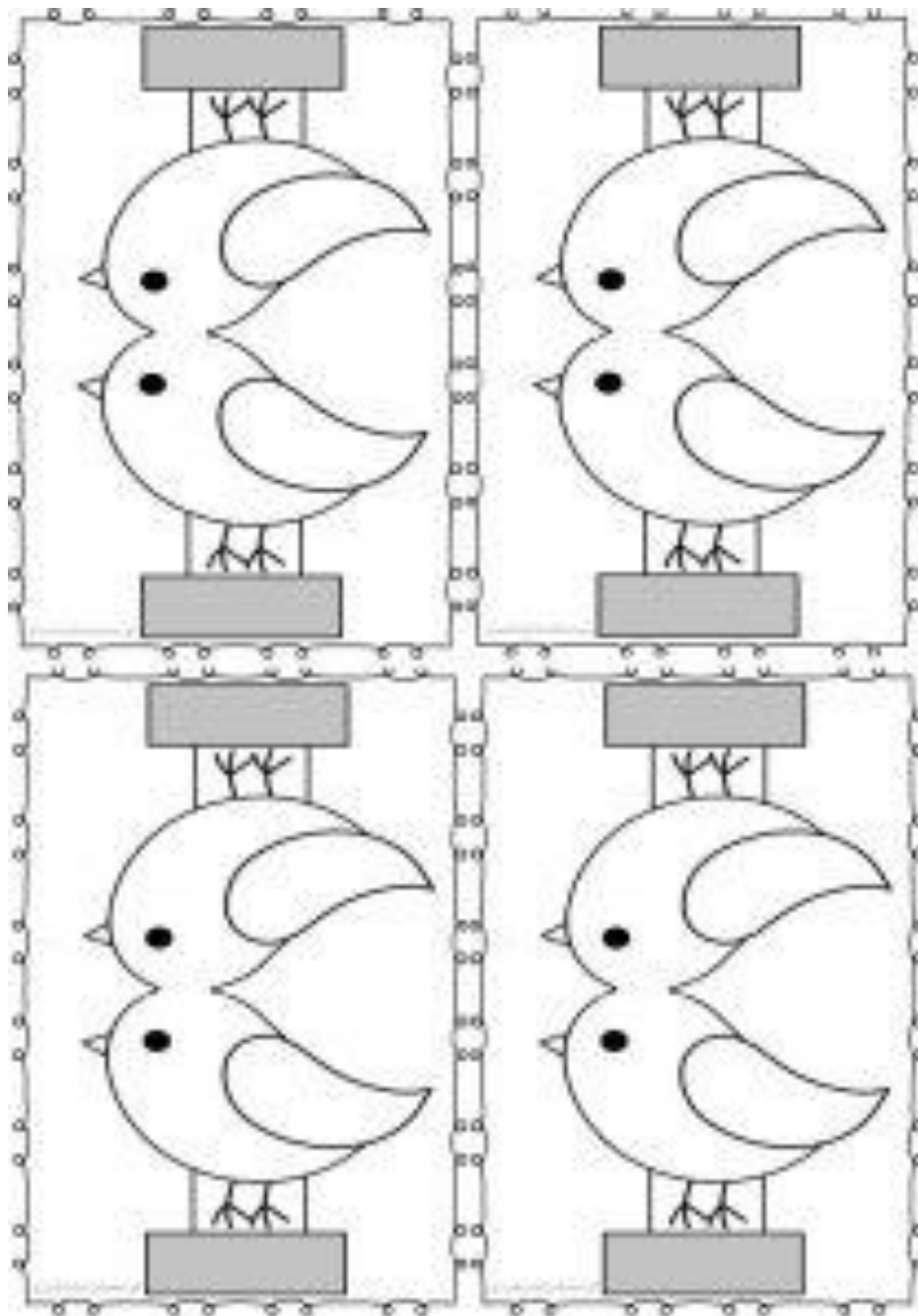
Poniżej w załącznikach znajdziecie potrzebne materiały, które należy pokolorować, wyciąć i złożyć. Na podstawę ze śnieżynkami możecie przyklejać poszczególne elementy. Powodzenia. Poproście rodziców, aby zrobili zdjęcie tej pracy i przesłali na adres: anna.zgodzinska@zarzeczesp.pl

Pozdrawiam, A. Zgodzińska

Załącznik 1



Załącznik 2



Załącznik 3

